

# PORTILLONS

## POUR COMPLÉTER LA CLÔTURE



residentiel



industrie



sport

H cm	L cm	portillon kg approx.	dim. maille mm	Ø plastifié mm	dim. profil châssis portillon mm	dim. profil poteaux de soutien mm
100	100	20	100 x 50	4,00	40 x 40	50 x 50
125	100	25	100 x 50	4,00	40 x 40	50 x 50
150	100	29	100 x 50	4,00	40 x 40	50 x 50
175	100	35	100 x 50	4,00	40 x 40	50 x 50

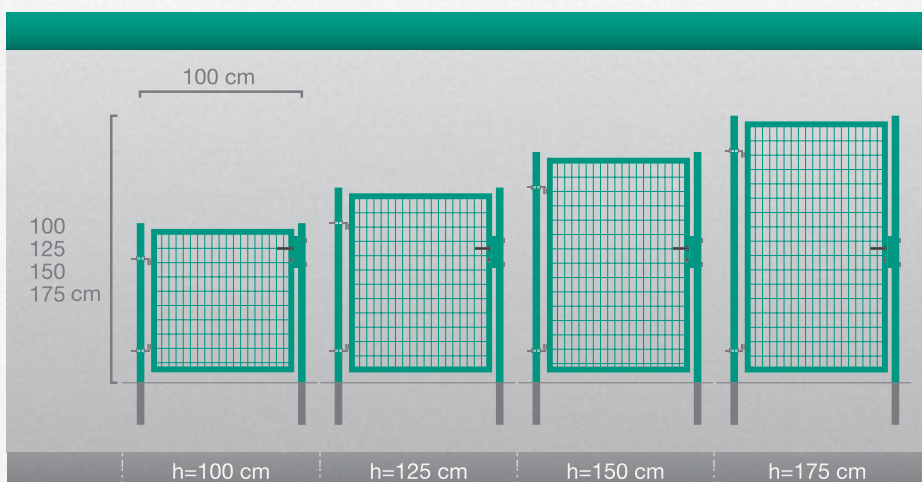
### PORTILLONS ACIER PLASTIFIÉS VERT

Les Cavatorta sont en acier, plastifiés vert (RAL 6005), avec châssis et poteaux de soutien, en tube carré, intérieur en grillage électrosoudé avec systèmes de fermeture en acier.

Les poteaux de soutien sont équipés de capuchons en plastique sur la partie supérieure et de charnières réglables.

La finition est obtenue par une phosphatation au zinc et plastification avec polyester.

Indispensables pour compléter toute clôture, les Portillons Cavatorta sont équipés d'une double poignée, d'une serrure réversible avec des clés et des poteaux de soutien. Le conditionnement pratique, de faible encombrement, en facilite le transport et le stockage.



Serrure réversible avec clés

# PORTILLONS BARREAUDÉS



residentiel



industrie



sport

## PORTAILS ET PORTILLONS 1 À 4 M D'OUVERTURE

### Modularité et fiabilité

Très résistants, les portillons barreaudés sont plus particulièrement adaptés aux grandes ouvertures. Disponibles en 5 hauteurs et 3 largeurs de vantaux, ils vous permettent de composer votre portail en fonction de vos besoins: 1 vantail ou 2 vantaux, égaux ou non. La réversibilité du portail ou du portillon, livré en kit prêt à monter, permet toutes les ouvertures intérieures ou extérieures, poussant droit ou gauche, etc



### Disponibilité immédiate

Produit standard de référence, la gamme est disponible en stock pour une livraison rapide.

### Esthétique

Les portails et portillons barreaudés s'intègrent à tous les environnements et peuvent être intégrés à toutes nos clôtures en treillis soudés ou barreaudées.

Couleur: RAL 6005



Matière première	Acier norme XP A 49-646 - Galvanisation Sendzimir Z275
Revêtement	
Manœuvre	Manuelle
Option (A)	Arrêt de porte à bascule
<b>VANTAIL</b>	
Garde au sol	50 mm
Vide entre barreaux	105 mm
Serrure et gâche	LOCINOX®, avec cylindre européen provisoire
Pivôts (C)	Ø 18 mm traversants le poteau. Ouverture à 90°, réversibles
Targette (D)	Ø 16 mm, longueur 300 mm, en acier bichromaté
<b>POTEAUX PORTEURS</b>	
Ancrage	Scellement béton. Le poteau rentre d'env. 500 mm dans le sol
Chapeaux	Plastique
<b>SABOTS CENTRAL (E)</b>	
Section	Tube 30 x 30 avec rondelle inox soudée
Longueur	250 mm
Ancrage	Scellement béton
Finition	Plastifié vert